

- El volumen negociado de CPD alcanzó un nuevo máximo histórico en marzo, con \$90 millones. Este récord se debió a un nuevo valor máximo del volumen de Avalados, que sumó \$85 millones.
- Las tasas de descuento promedio ponderado mostraron comportamientos diferentes: mientras que la de Avalados subió 30 pbs y se ubicó en 12.6%, la de Patrocinados cayó 202 pbs hasta el 16.9%.
- El plazo promedio del total de los CPD fue de 89 días, 12 menos que el valor de febrero. El plazo de los Avalados pasó de 102 días en febrero a 90 en marzo, mientras que el de los Patrocinados cayó desde 75 a 72 días.
- La cantidad de CPD negociada en marzo alcanzó un nuevo récord con 3,531 cheques. A su vez, este máximo se debió a un nuevo récord de la cantidad de CPD Avalados, que fue de 3,444 unidades.

### Volumen Negociado

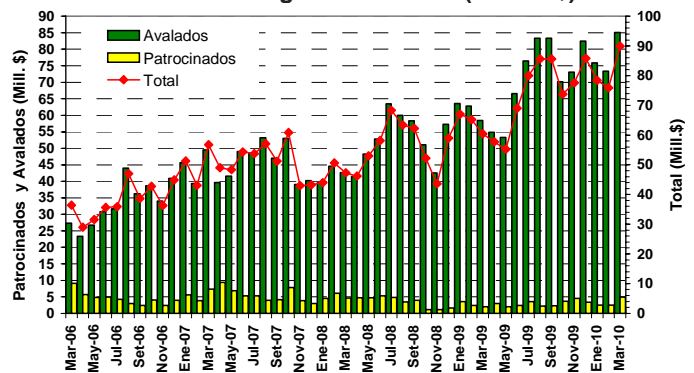
En marzo, el volumen efectivo negociado en CPD registró un nuevo máximo histórico de \$90 millones (U\$S 23 millones), con un promedio diario de \$4 millones. El récord se debió a un nuevo valor máximo del volumen de CPD Avalados, que alcanzó los \$85 millones. En cuanto a los CPD Patrocinados, lo operado fue de \$5 millones. El total negociado en marzo representó un aumento mensual del 18.5% y un alza interanual del 49%.

El aumento mensual se explicó por subas en ambos segmentos de negociación: 16% para Avalados y 94% para Patrocinados. La mayor participación de los Avalados (94.6% del total) explicó el 83% del alza. En términos interanuales, también se observaron aumentos en ambos segmentos: 45.6% en los Avalados y 140% en Patrocinados.

De este modo, el volumen acumulado del primer trimestre de 2010 fue de \$244.2 millones, un 26.7% mayor que la cifra del mismo período de 2009.

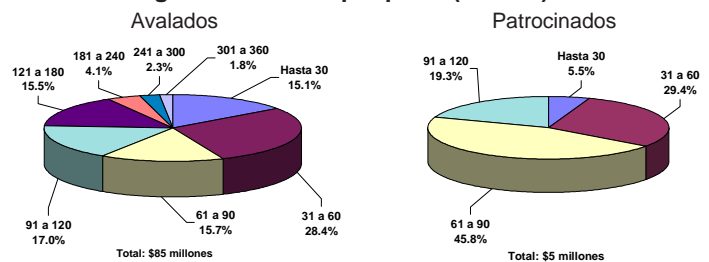
En cuanto al volumen del mercado primario, fue de \$88 millones, lo que representó un aumento mensual de 23.5% y un alza interanual de 54.8%.

Volumen Negociado en CPD (Mill. de \$)



Volumen CPD Mar-10	Nominal (\$)	Efectivo (\$)
Total Negociado	92,955,219	89,925,576
Mercado Primario	91,137,867	88,137,959

Volumen Negociado de CPD por plazo (en días) - Marzo 2010

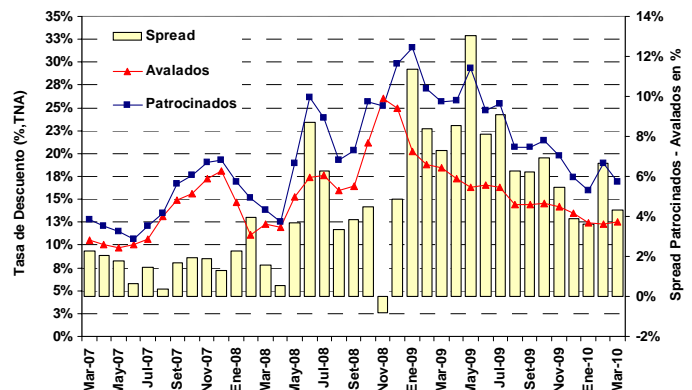


### Tasas de Interés

En marzo, al igual que en febrero, las tasas de descuento promedio de los CPD tuvieron comportamientos diferentes según el segmento. En el caso de los Avalados, la tasa subió 30 pbs con respecto a febrero, ubicándose en el 12.6% anual. A pesar de la suba, esta tasa fue 585 pbs inferior a la registrada en marzo de 2009 y 88 pbs menor que la de fin de ese año.

Considerando las tasas de CPD Avalados por plazo, sólo dos mostraron una reducción de la tasa contra febrero: 241 a 300 días (-30 pbs) y 301 a 360 días

Tasas de Interés de CPD por tipo

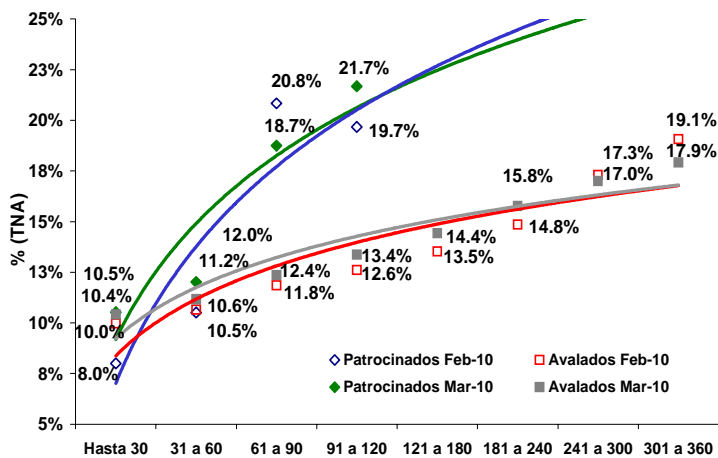


(-116 pbs). Los restantes plazos mostraron subas, siendo la mayor la de 181 a 240 días (92 pbs), mientras que el menor aumento fue el de hasta 30 días (45 pbs). El diferencial entre la menor tasa promedio (10.4% hasta 30 días) y la mayor (17.9% entre 301 y 360 días) fue de 749 pbs.

Con respecto a la tasa de los CPD Patrocinados, fue de 16.9%, lo que implicó una baja mensual de 202 pbs y una reducción interanual de 883 pbs. En la comparación con la tasa de fin de 2009, la de marzo fue 49 pbs inferior.

Respecto a las tasas por plazo de Patrocinados, por quinto mes consecutivo no se registraron operaciones a más de 120 días. Sólo la tasa promedio de 61 a 90 días cayó (-209 pbs). Dado que este plazo representó el 46% del volumen efectivo de Patrocinados, esta reducción explicó por sí sola la caída mensual de la tasa de descuento promedio ponderado.

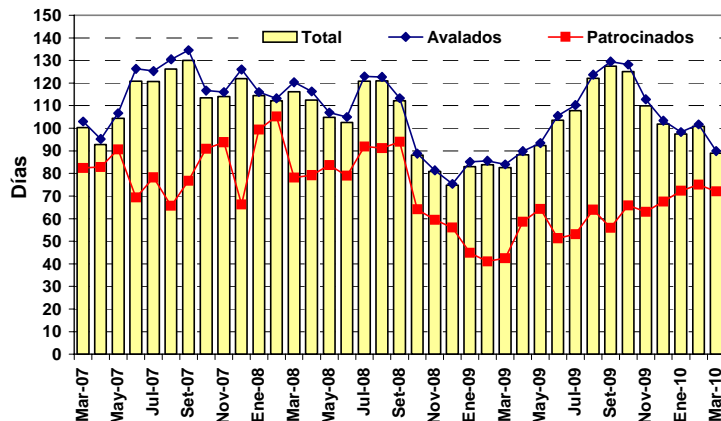
**Tasas de Interés Promedio de CPD por tipo y plazo**



### Plazo de los CPD

El plazo promedio del total de CPD negociados durante marzo fue de 89 días, lo que representó una caída de 12 días con respecto al valor de febrero y el plazo promedio más bajo desde abril de 2009. En cuanto a los CPD Avalados, su plazo promedio cayó hasta 90 días, desde los 102 de febrero (el plazo más bajo desde abril de 2009). En el segmento Patrocinado, también se observó una reducción del plazo promedio, aunque de menor magnitud: pasó de 75 días en febrero a 72 en marzo.

**Plazo Promedio de los CPD**



### Cantidades Negociadas

En marzo se alcanzó un nuevo máximo histórico de las cantidades negociadas de CPD, con 3,531 unidades. Este récord se explicó en su totalidad por un nuevo máximo del segmento Avalado, que alcanzó los 3,444 cheques (98% del total). La cantidad total de marzo implicó una suba mensual de 35% y un alza interanual de 46.2%.

De este modo, la cantidad de cheques negociados en el primer trimestre de 2010 fue de 9,197 unidades, con un aumento interanual de 26%.

**Cantidad de CPD negociados**

